

Turbulent år som visat vägen till nya möjligheter

1 oktober – 31 december 2018

- Omsättningen uppgick till 12,4 (33,1) MSEK.
- Rörelseresultatet (EBIT) uppgick till -16,1 (0,9) MSEK.
- Resultatet efter skatt uppgick till -15,5 (0,7) MSEK.
- Kassaflödet från den löpande verksamheten uppgick till -8,4 (18,3) MSEK.
- Resultatet efter skatt per aktie uppgick före utspädning till -0,98 (0,05) och efter utspädning till -0,98 (0,05) SEK.

1 januari – 31 december 2018

- Omsättningen uppgick till 59,3 (62,4) MSEK.
- Rörelseresultatet (EBIT) uppgick till -48,6 (-33,5) MSEK.
- Resultatet efter skatt uppgick till -48,0 (-26,8) MSEK.
- Kassaflödet från den löpande verksamheten uppgick till -40,0 (-9,1) MSEK.
- Resultatet efter skatt per aktie uppgick före utspädning till -3,04 (-1,85) och efter utspädning till -3,04 (-1,85) SEK.

Advenica tillhandahåller expertis, hög assurans och cybersäkerhetslösningar i världsklass för kritisk data-in-motion upp till Top Secret-klassning. Med oss stärker länder, myndigheter, företag och organisationer informationssäkerheten och digitaliserar ansvarsfullt. Bolaget grundades 1993 och har EU-godkännande på högsta säkerhetsnivå. Advenicas unika produkter designas, utvecklas och tillverkas i Sverige.

Viktiga händelser under och efter fjärde kvartalet

- Advenica erhöll en order från en svensk myndighet på kryptoprodukter. Ordervärde cirka 7,6 MSEK. Leverans under fjärde kvartalet 2018. (oktober 2018)
- Extra bolagsstämma 3 januari 2019 godkände styrelsens beslut om företrädesemission av aktier. (januari 2019)
- Einar Lindquist lämnade som VD och koncernchef för Advenica. Marie Bengtsson, Bolagets CFO, innehar rollen som tillförordnad VD. (januari 2019)
- Nyemissionen med företrädesrätt tecknades till 90,8 procent. Därtill tecknades 189 008 aktier, motsvarande 3 procent av företrädesemissionen, utan företräde. Resterande andel, motsvarande 6,2 procent av företrädesemissionen, tecknades av emissionsgaranter. Därmed tillfördes under januari 2019 Bolaget 25,9 MSEK före emissionskostnader. (januari 2019)
- Advenica erhöll en order från Försvarets materielverk (FMV) på kryptoprodukter. Ordervärde cirka 35 MSEK. Leverans löpande under 2019 och början av 2020. (februari 2019)

VD har ordet

Informationssäkerhet blev på allvar en ledningsfråga 2018 och många gjorde en ordentlig uppryckning av sina processer i samband med GDPR. Marknaden präglades emellertid av ovanligt långa beslutstider. Detta märktes speciellt i slutet av året. Omsättningen uppgick för fjärde kvartalet till 12,4 (33,1) MSEK. Rörelseresultatet (EBIT) för fjärde kvartalet uppgick till -16,2 (0,9) MSEK och för helåret januari–december till -48,6 (-33,5) MSEK. Bolagets styrelse beslutade under december att genomföra en företrädesemission av aktier. Denna godkändes av en extra årsstämma på nyåret och efter teckningsperioden tillfördes Bolaget 25,9 MSEK före emissionskostnader.

Trots lovande diskussioner under hösten lyckades inte affärsområdet Enterprise Solutions uppnå förväntningarna under fjärde kvartalet. Advenicas styrelse ansåg därför att ledarskapet behövde förändras för att ta Bolaget till nästa nivå. I januari 2019 lämnade Einar Lindquist som VD och koncernchef. Tills en ny VD tillträder går jag in som tillförordnad VD. Som CFO med lång erfarenhet av Bolaget och i nära samarbete med styrelsen, ledningsgruppen och våra kompetenta medarbetare kan jag med raket och full kraft verkställa strategierna enligt plan.

Glädjande är att Advenicas position inom affärsområdet National Security var fortsatt stabil även under fjärde kvartalet. I oktober erhöll Bolaget en av årets största ordrar, då en svensk myndighet beställde kryptoprodukter till ett värde av cirka 7,6 MSEK. Höstens intensiva försäljningsarbete inom affärsområdet ledde också till att Advenica i februari 2019 erhöll en order från FMV på kryptoprodukter till ett värde av cirka 35 MSEK. Även flödet av beställningar från Finland och Österrike samt närliggande länder fortsatte under fjärde kvartalet – en bekräftelse på den lyckade geografiska expansionen. De internationella intäkterna steg under 2018 från cirka 6,2 MSEK till 13,6 MSEK.

Advenica inleder ofta samarbete med kunder inom affärsområdet Enterprise Solutions genom att genomföra förstudier och pilotinstallationer. För att lösa ett högaktuellt problem och hjälpa dem att komma igång med fundamental säkerhet lanserades under fjärde kvartalet Secure Remote Access, en lösning för säker fjärranslutning genom RDP-applikation för SecuriCDS ZoneGuard. Dessutom efterfrågas tjänster av allt fler, vilket avspeglades i ökad tjänsteförsäljning under perioden.

De senaste åren har Advenica genomfört en omfattande och strategiskt viktig transformation. Mark har brutits hos myndigheter och kritisk infrastruktur, där tillväxtpotentialen är stor. Vår internationella närvaro har ökat genom etableringen av kontor i Finland och Österrike. Produkt- och tjänsteportföljen har blivit bredare och mer kundanpassad, vilket har bidragit till en sund balans mellan krypto-, CDS- och tjänsteförsäljning. Kundbasen har vuxit till 40 kunder med en bättre balans mellan våra marknadsområden. Synligheten på marknaden har blivit större med fler insatser i digitala medier och aktiva inlägg i debatten. Och, inte minst viktigt för att attrahera och behålla rätt kompetens, en god företagskultur med stark teamkänsla har skapats.

Finansiellt tog vi ett steg tillbaka 2018, delvis på grund av kostnadsbilden som satsningen medfört. Vi drar nu lärdom av fjolåret och tar ett nytt grepp så att vi kraftfullt kan guida fler till relevanta och effektiva cybersäkerhetsåtgärder. Heléne Bittmann får ett helhetsansvar för den svenska försäljningen, vilket möjliggör en samordnad, strukturerad och fokuserad marknadsbearbetning då affärsområdena ligger nära – och till del överlappar – varandra i Sverige.

Det händer mycket som talar för Advenica. Med kontinuerligt tilltagande hot fyller vi en viktig funktion för att bygga ett robust samhälle och totalförsvaret. Dessutom innebär nya säkerhetsskyddslagen som införs i Sverige 1 april 2019 att fler verksamheter kommer att behöva se över sitt skydd. Vår kunskap och våra lösningar minskar inte bara risker utan skapar också affärsmöjligheter för våra kunder. Vår målbild är därför oförändrad även om den tar något längre tid att realisera. Såväl vi i Bolaget som våra ägare har en stark tilltro till att Advenica kommer att lyckas. Jag ser fram emot att tillsammans med mina medarbetare fortsätta utveckla Advenica under 2019.

Malmö 28 februari

Marie Bengtsson

tf VD och Koncernchef Advenica

Marknaden, kunderna och erbjudandet

Marknaden

Cybersäkerhet generellt och säkerhetsbrister inom just kritisk infrastruktur är ständigt aktuella utmaningar för stater, myndigheter, offentliga organisationer och företag. Under de senaste åren har det allmänna intresset för frågorna ökat, inte minst i Sverige efter avslöjande om brister i vissa myndigheters hantering av skyddsvärd information.

Mängden cyberattacker ökar dramatiskt. Attackerna kan resultera i att skyddsvärd data försvinner, manipuleras eller läcks. Särskilt kritisk infrastruktur är utsatt. Många industriella informations- och styrsystem som används här är föråldrade och/eller otillräckliga med tanke på dagens hotbild. Komprometteras systemen kan eldistribution, internettillgång eller signalsystem för flyg och tåg sluta fungera, vilket kan medföra synnerligen allvarliga konsekvenser för både samhälle och individer.

Marknaden för den typ av cybersäkerhetslösningar som Advenica erbjuder består av dels verksamheter med klassificerad information kopplad till nationell säkerhet, dels kunder med oklassificerad information men där sekretess, integritet och autenticitet är avgörande och affärskritisk. Beslutsprocessen är vanligtvis mycket lång och affärerna inleds ofta av förstudier, mindre initiala beställningar och därefter större implementeringar.

Vad gäller klassificerad information är marknaden komplex och svår att ta sig in på för nya aktörer. Processerna påverkas av politiska intressen samt styrs av regelverk och lagstiftning. Det tar många år att få nödvändig kunskap om lösningarna och förståelse för kundernas verksamhet; projekten är vanligtvis långa och livscykeln för en produkt inom kommunikationssystem kan vara över 20 år. Produktutvecklingen finansieras ofta direkt av kunderna eftersom de kräver avancerade och specifikt anpassade lösningar. Leverantörer, såsom Advenica, som har lyckats etablera sig har långa kundrelationer och höga produktmarginaler.

Vad gäller oklassificerad information är kompetensen och erfarenheten kring lösningar för att värna klassificerad information en stark fördel. Efterfrågan på framtidssäkra cybersäkerhetslösningar även för oklassificerad information är stor och växande i takt med skärpta säkerhetskrav och tilltagande medvetenhet om behovet av avancerat skydd.

Kunderna

Advenicas kunder inser vikten av att hantera all eller delar av sin information med stor aktsamhet. Information utgör ett stort värde för verksamheten och integriteten kräver att informationsutbytet sker på ett mycket säkert sätt. Med våra produkter och tjänster kan kunderna digitalisera effektivt och ansvarsfullt samt hantera sina cybersäkerhetsutmaningar.

Tidigare har Advenicas kunder primärt utgjorts av försvarsrelaterade verksamheter, med Försvarets materielverk som långvarig beställare. Under de senaste tre åren har kundbasen breddats aktivt och inkluderar idag även myndigheter, verksamheter inom kritisk infrastruktur samt andra större industrier. Geografiskt finns merparten av kunderna i Sverige, Finland och Österrike samt närliggande länder.

Advenicas kunder kan kategoriseras i två områden: National Security och Enterprise Solutions.

National Security består av Advenicas traditionella kunder inom försvaret samt försvars- och säkerhetsrelaterade myndigheter som hanterar information kopplad till nationella säkerhetsintressen och utrikespolitik. Eftersom denna typ av information normalt omgärdas av sekretess under mycket lång tid är kraven på säkerhetsteknologin synnerligen höga. Informationssäkerheten har en viktig säkerhetspolitisk dimension eftersom cyberspionage och -sabotage idag utgör betydande och tilltagande hot mot de flesta nationer. Ett specifikt hot som har fått stor uppmärksamhet och som har påverkat mellanstatliga relationer är inplanterade sårbarheter i hård- och programvara från utländska leverantörer – även några av världens största. Detta har förstärkt dessa kunders vilja att köpa inhemska säkerhetslösningar, speciellt för försvars- och civila ledningssystem på högsta nivå. I de fall där inhemska industri saknas är det av ännu större vikt att bygga förtroendefulla relationer mellan kund och leverantör. Här är Advenicas svenska rötter och höga assurances en stor fördel.

Enterprise Solutions är företag och organisationer med höga krav på säker kommunikation där integritet och sekretessfrågor är centrala. Verksamheter som Advenica har identifierat som speciellt intressanta är verksamheter inom kritisk infrastruktur och processindustrin. Av dessa har Bolaget valt att i närtid fokusera på aktörer inom energiproduktion och -distribution, dricksvattenförsörjning och transporter, där många aktörer står inför teknikskiften där digitalisering står högt på agendan. Deras kunder har i sin tur höga förväntningar på att tjänsterna ska vara moderna och effektiva samtidigt som kraven på att skydda drift och IT-system är betydande. Paketerade lösningar som bygger på produkter och tjänster, snarare än komplexa integrationsprojekt, är starkt efterfrågade. Advenicas lösningar uppfyller dessa förväntningar och bidrar till att Bolagets kunder kan erbjuda tjänster med bättre funktionalitet, till lägre kostnad och som dessutom är framtidssäkra och kan möta nya behov och krav.

Erbjudandet

Advenica erbjuder avancerade och framtidssäkra cybersäkerhetslösningar baserade på över 25 års forskning och utveckling inom området. Med våra krypterings- och segmenteringsprodukter kan nätverk isoleras fysiskt samtidigt som information kan kopplas samman på ett säkert sätt.

Advenica är ett av endast fyra företag i världen med EU-godkänd VPN-teknologi på högsta säkerhetsnivå. Amerikanskt och svenskt patent innehas för den egenutvecklade teknologin Three Domain Separation.

Samtliga av Bolagets produkter är designade, utvecklade och tillverkade i Sverige. Detta gör att vi kan hålla hög assurance genom att kontrollera varje steg till och med leverans och eftermarknad.

Produkterna säljs direkt eller via samarbete med partners till slutkunder. Vårt 360-graderserbjudande inkluderar analys, lösningar, anpassning, implementation, service samt drift.

Koncernen

Omsättning, resultat och finansiell ställning

Nettoomsättning och resultat för perioden okt-dec 2018

Fjärde kvartalets omsättning uppgick till 12 415 (33 126) TSEK.

Resultat före skatt för kvartalet uppgick till -16 161 (918) TSEK och kvartalets resultat efter skatt till -15 479 (724) TSEK.

Advenicas intäktsmodell består av intäkter från såväl hård- och mjukvaruleveranser som från tjänsteförsäljning. Tjänsteintäkterna består huvudsakligen av intäkter från löpande underhållsavtal men även från andra tjänster såsom analyser och kundanpassad utveckling. Under årets fjärde kvartal uppgick intäkterna från tjänsteförsäljning till 2 392 (1 045) TSEK och utgjorde 19 (3) procent av den totala omsättningen.

Se tabellen nedan för upplysningar om intäktsfördelning enligt IFRS 15.

Marknad	okt-dec 2018	okt-dec 2017
Sverige	11 100	31 242
Finland	977	1 207
Övriga länder	338	677
Summa	12 415	33 126

Område	okt-dec 2018	okt-dec 2017
Försäljning av koncernens produkter	10 023	32 081
Utförande av tjänster	2 392	1 045
Summa	12 415	33 126

Nettoomsättning och resultat januari - december 2018

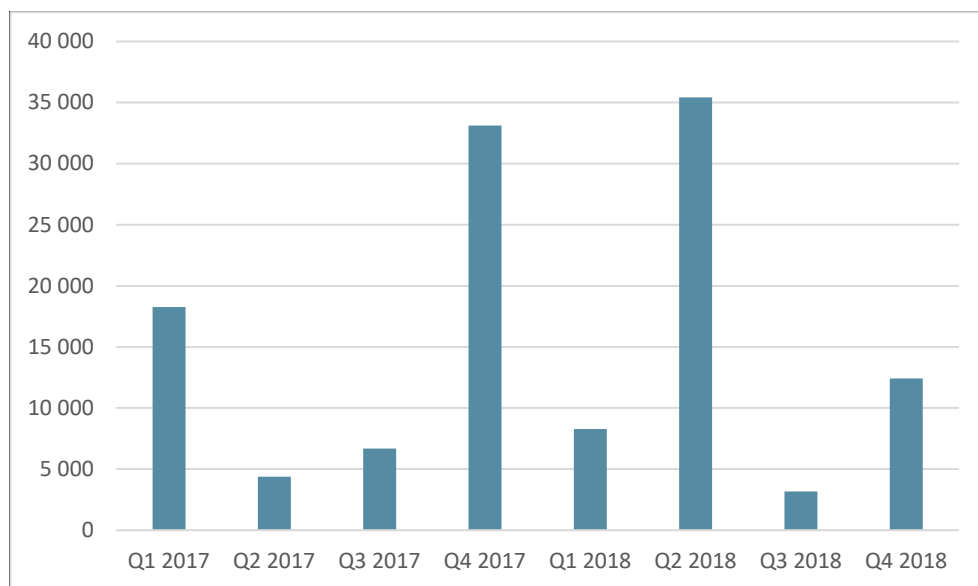
Omsättningen för perioden uppgick till 59 286 (62 454) TSEK. Under perioden uppgick intäkterna från tjänsteförsäljning till 13 723 (9 567) TSEK och utgjorde 23 (15) procent av den totala omsättningen.

Se tabellen nedan för upplysningar om intäktsfördelning enligt IFRS 15.

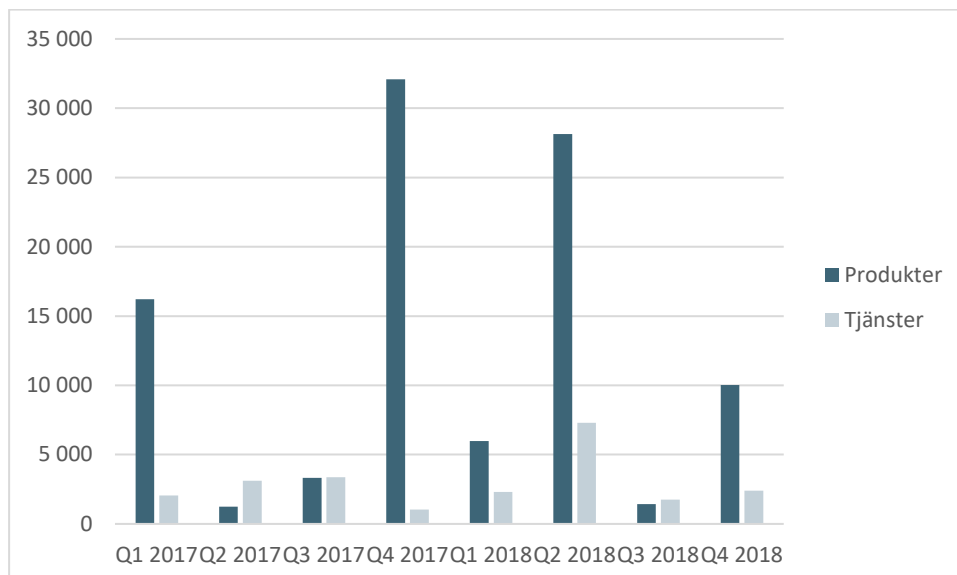
Marknad	jan-dec 2018	jan-dec 2017
Sverige	45 653	56 243
Finland	9 288	4 473
Övriga länder	4 345	1 738
Summa	59 286	62 454

Område	jan-dec 2018	jan-dec 2017
Försäljning av koncernens produkter	45 563	52 887
Utförande av tjänster	13 723	9 567
Summa	59 286	62 454

Omsättning per kvartal, TSEK Q1 2017 – Q4 2018



Intäktsfördelning per kvartal, TSEK



Balansräkning, finansiell ställning och investeringar

Koncernens likvida medel uppgick per den 31 december 2018 till 7 510 (38 041) TSEK. Beviljad checkräkningskredit var 4 000 (4 000) TSEK, varav utnyttjad var 0 (0) TSEK.

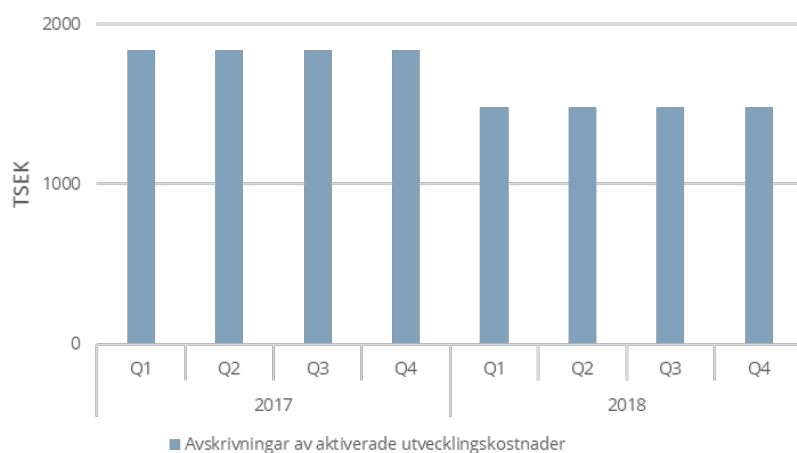
Det totala kassaflödet för perioden oktober till december uppgick till -8 534 (18 279) TSEK. Kassaflödet från den löpande verksamheten för perioden blev -8 426 (18 286) TSEK. Kassaflödet från investeringsverksamheten för perioden blev -108 (-7) TSEK. Finansieringsverksamhetens kassaflöde under perioden uppgick till 10 000 (0) TSEK.

Det totala kassaflödet för perioden januari till december uppgick till -30 530 (31 714) TSEK. Kassaflödet från den löpande verksamheten för perioden blev -40 034 (-9 102) TSEK. Kassaflödet från investeringsverksamheten för perioden blev -496 (-285) TSEK. Finansieringsverksamhetens kassaflöde under perioden uppgick till 10 000 (41 101) TSEK.

Soliditeten uppgick den 30 december till 54 (77) procent.

Avskrivningar av anläggningstillgångar har gjorts med 181 (141) TSEK för kvartalet, och under året med 630 (578) TSEK. Avskrivningar av aktiverade utgifter för egenutvecklade system har gjorts med 1 482 (1 838) TSEK under kvartalet och under hela perioden med 5 928 (7 352) TSEK. Dessa avskrivningar belastar kostnad för sålda varor, då de avser produkter under försäljning.

Avskrivningar av aktiverade utvecklingskostnader per kvartal, TSEK



Personalutveckling

Antalet heltidsanställda den 31 december 2018 var 55 (55) personer.

Väsentliga risker och osäkerhetsfaktorer

Väsentliga risker och osäkerhetsfaktorer finns beskrivna i årsredovisningen för 2017 under avsnittet Risker och Riskhantering i Förvaltningsberättelsen.

Koncernens rapporteringsvaluta är SEK, vilket är moderföretagets funktionella valuta.

Redovisningsprinciper

Denna koncernredovisning omfattar det svenska moderbolaget Advenica AB (publ), organisationsnummer 556468-9957 och dess dotterföretag. Koncernens huvudsakliga verksamhet är produkter och tjänster inom cybersäkerhet.

Moderföretaget är ett aktiebolag med säte i Malmö, Sverige. Adressen till huvudkontoret är Roskildevägen 1B, 211 47 Malmö.

Koncernredovisning för Advenica har upprättats i enlighet med International Financial Reporting Standards (IFRS) såsom de har godkänts av EG-kommissionen för tillämpning inom den Europeiska Unionen (EU). Denna delårsrapport är upprättad enligt IAS 34 Delårsrapportering.

Koncernens rapporteringsvaluta är SEK, vilket är moderföretagets funktionella valuta.

För en beskrivning av koncernens redovisningsprinciper hänvisas till årsredovisning för 2017. Tillämpade principer är oförändrade i förhållande till dessa principer. I övrigt har de nya standarder och tolkningar som trätt i kraft från och med räkenskapsåret 2018 inte haft någon väsentlig effekt på koncernens finansiella rapportering.

IFRS 9-Finansiella instrument

Advenica har ingen säkringsredovisning och inga andra finansiella tillgångar förutom kundfordringar. Införandet av standarden har inte någon väsentlig påverkan på Bolagets finansiella rapporter eftersom Bolaget inte har haft några konstaterade kundförluster på många år. Varje nytt kontrakt eller nytt avtal med kund kommer att bedömas enligt principerna för IFRS 9.

IFRS 15-Intäkter från avtal med kunder

Intäkter från hård- och mjukvaruförsäljning redovisas när produkt är levererad till kund och vid tjänstelösningar redovisas intäkten när tjänst är utförd eller upparbetad. Vid produktleverans tas intäkten vid en tidpunkt och vid serviceavtal redovisas intäkten med ett jämnt flöde under den signerade kontraktstiden eftersom prestationen sker löpande. I de kundkontrakt som har analyserats historiskt finns inte några rörliga delkomponenter som skulle kunna få någon påverkan enligt IFRS 15. Varje nytt kontrakt eller nytt avtal med kund kommer hädanefter att bedömas enligt principerna för IFRS 15. Bolaget kan därför konstatera att övergången till IFRS 15 inte har någon påverkan på Bolagets redovisning. Nya upplysningar har tillkommit där fördelning av Bolagets intäkter även görs per geografisk marknad.

IFRS 16-Leasingavtal

Under 2018 har Advenica fortsatt förberedelsearbetet för övergången till den nya standarden IFRS 16 Leasingavtal. Leasingavtal har kartlagts och utvärderats, struktur för hantering av avtalen har implementerats samt organisationen har utbildats i den nya standarden och i den nya strukturen. Advenica kommer vid ikraftträdandet den 1 januari 2019 tillämpa den förenklade övergångsmetoden retroaktivt som innebär att justering av ingående balans sker med den ackumulerade effekten av en initial tillämpning av standarden på den första tillämpningsdagen och att ingen omräkning sker av jämförelseåren. Leasingkulden värderas till nuvärdet av de återstående leasingavgifterna och nyttjanderättstillgången uppgår för samtliga avtal till ett belopp som motsvarar leasingkulden justerat för eventuella förutbetalda och upplupna leasingavgifter redovisade 31 december 2018. Övergången medför ingen påverkan på eget kapital.

Advenica har valt att tillämpa lättnadsreglerna för korttidsleasingavtal och leasingavtal för vilka den underliggande tillgången har ett lågt värde. Dessa leasingavtal ingår inte i nyttjanderättstillgången eller i skulden. Vid tillämpning av standarden har Advenica bedömt att en tidshorison på fem år generellt kan användas för leasingkontrakt för kontor med öppet slutdatum även om den formella avtalsperioden är kortare.

Vid standardens ikraftträdande redovisas följande preliminära justeringar i Advenica AB:s balansräkning per den 1 januari 2019. Leasingskulden består till sin helhet av hyreskontrakt avseende kontor. Koncernens analys indikerar att vid initial tillämpning av IFRS 16 kommer leasingskulden uppgå till 15,2 Mkr. Nyttjanderättstillgången kommer att uppgå till 15,2 Mkr.

Leasetagare måste separat redovisa räntekostnader på leasingskulder och avskrivningar på nyttjanderätter. Detta kommer att förbättra koncernens rörelseresultat för 2019 med cirka 0,4 Mkr baserat på koncernens nuvarande leasingavtal per 1 januari 2019.

Advenica bedömer att IFRS 16 kommer att ha en något positiv effekt över kassaflödet från den löpande verksamheten och en något negativ effekt på kassaflöden från investeringsverksamheten.

Årsstämma och utdelning

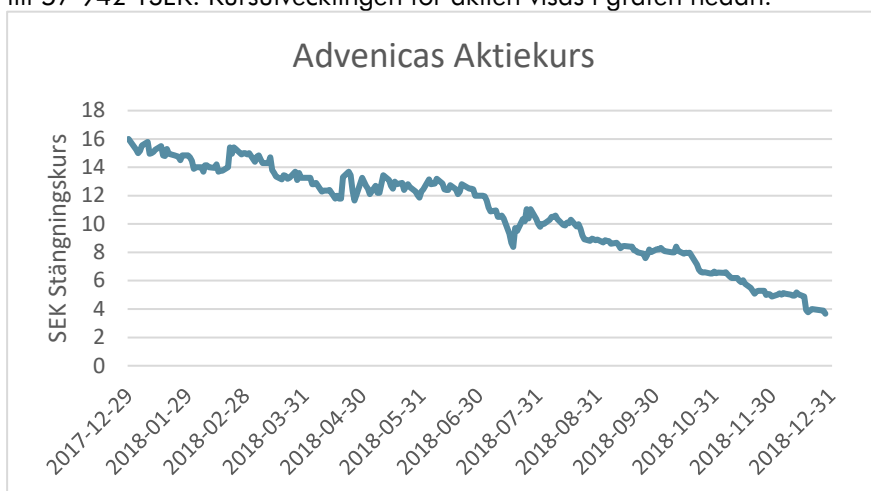
Årsstämman kommer att hållas den 2 maj kl. 16:00 i bolagets lokaler på Roskildevägen 1. Styrelsen kommer att föreslå att ingen utdelning lämnas.

Aktien och ägarna

Advenica hade vid årets slut 1 548 (1 875) aktieägare. Av det totala aktiekapitalet ägde familjen Linde 38,6 (38,3) procent och övriga, inklusive personal, 61,4 (61,7) procent. Nedan presenteras Bolagets största aktieägare per den 30 december 2018.

De största aktieägarna	Antal aktier	Andel av kapital och röster i %
Familjen Linde	6 097 148	38,62%
JPMEI Stockholm Branch	1 250 000	7,92%
Fredrik Rapp	1 164 697	7,38%
Banque International a Luxembourg	775 000	4,91%
Försäkringsbolaget Avanza Pension	733 050	4,64%
BNP Paris (knutet till Mikael Sandberg)	662 207	4,19%
Mikael Sandberg	374 261	2,37%
Sven Gruvstad	131 694	0,83%
Håkan Johansson	130 000	0,82%
Gunvald Berger	126 784	0,80%
Försäkrings AB Skandia	117 675	0,75%
Nordnet pensionsförsäkring AB	108 494	0,69%
Mikael Hägg	100 000	0,63%
Summa största aktieägarna	11 771 010	74,56%

Totalt antal aktier per den 31 december 2018 uppgick till 15 788 055 st. Bolaget är listat på NASDAQ First North Premier. Högsta stängningsvärde under året uppnåddes den femte januari då kursen avslutades på 15,55 SEK och lägsta stängningskursen under året blev 3,67 SEK vilket var den 28 december. Per rapporteringsdatumet 28 december uppgick kursen till 3,67 SEK och börsvärdet uppgick till 57 942 TSEK. Kursutvecklingen för aktien visas i grafen nedan.



Ekonomisk redovisning

Koncernens resultaträkning i sammandrag	2018	2017	2018	2017
TSEK	okt-dec	okt-dec	jan-dec	jan-dec
Nettoomsättning	12 415	33 126	59 286	62 454
Kostnad för sålda varor	-9 554	-9 370	-23 703	-23 713
Bruttoresultat	2 871	23 756	35 583	38 741
Försäljningskostnader	-11 726	-13 790	-43 539	-38 365
Administrationskostnader	-1 972	-2 114	-10 495	-13 668
Forsknings- och utvecklingskostnader	-5 205	-7 047	-29 996	-20 350
Övriga rörelseintäkter	6	122	24	153
Övriga rörelsekostnader	-43	0	-43	0
Summa rörelsens kostnader	-18 940	-22 829	-84 049	-72 230
Rörelseresultat	-16 069	927	-48 466	-33 489
Finansiella intäkter	199	0	222	0
Finansiella kostnader	-291	-9	-341	-63
Resultat från finansiella poster	-92	-9	-119	-63
Resultat före skatt	-16 161	918	-48 585	-33 552
Skatt	682	-194	626	6 761
Periodens resultat	-15 479	724	-47 959	-26 791
Periodens resultat hänförligt till:				
Moderföretagets aktieägare	-15 479	724	-47 959	-26 791
Resultat efter skatt per aktie före och efter full utspädning, SEK	-0,98	0,05	-3,04	-1,85

Rapport övrigt totalresultat koncernen

Koncernens rapport över totalresultat, TSEK	2018 okt-dec	2017 okt-dec	2018 jan-dec	2017 jan-dec
Periodens resultat	-15 479	724	-47 959	-26 791
Övrigt totalresultat				
Poster som kan komma att omföras till resultaträkningen:				
Omräkningsdifferenser vid omräkning av utländska dotterföretag	28	6	-24	3
Övrigt totalresultat, netto efter skatt	28	6	-24	3
Periodens totalresultat	-15 451	730	-47 983	-26 788
Periodens totalresultat hänförligt till:				
Moderföretagets aktieägare	-15 451	730	-47 983	-26 788
Summa	-15 451	730	-47 983	-26 788

Rapport över finansiell ställning koncernen

Koncernens balansräkning TSEK	2018-12-31	2017-12-31
Tillgångar		
Anläggningstillgångar		
Immateriella anläggningstillgångar	32 431	38 359
Materiella anläggningstillgångar	1 049	1 183
Uppskjuten skattefordran	23 056	15 650
Summa anläggningstillgångar	56 536	55 192
Omsättningstillgångar		
Varulager	10 326	17 178
Kundfordringar	5 019	5 910
Övriga fordringar	1 455	1 537
Förutbetalda kostnader och upplupna intäkter	1 611	2 809
Likvida medel	7 510	38 041
Summa omsättningstillgångar	25 921	65 475
Summa tillgångar	82 457	120 667
Eget kapital och skulder		
Aktiekapital	1 974	1 974
Övrigt tillskjutet kapital	125 677	125 677
Reserver	-51	-27
Balanserade vinstmedel inklusive årets resultat	-82 968	-35 009
Eget kapital hänförligt till moderbolagets aktieägare	44 632	92 615
Summa eget kapital	44 632	92 615
Långfristiga skulder		
Skulder till kreditinstitut	5 000	0
Uppskjutna skatteskulder	6 775	0
Summa långfristiga skulder	11 775	0
Kortfristiga skulder		
Avsättning garantier	421	529
Skulder till kreditinstitut	5 000	0
Leverantörsskulder	6 098	9 320
Upplupna kostnader och förutbetalda intäkter	6 106	11 604
Övriga skulder	8 425	6 599
Summa kortfristiga skulder	26 050	28 052
Summa eget kapital och skulder	82 457	120 667

Rapport över kassaflöden koncernen

Kassaflödesanalys	2018	2017	2018	2017
TSEK	okt-dec	okt-dec	jan-dec	jan-dec
Löpande verksamhet				
Resultat före skatt	-16 161	918	-48 585	-33 552
Justering för icke kassaflödespåverkande poster	1 589	1 933	6 424	7 948
Betald inkomstskatt	0	0	0	0
Nettokassaflöde från den löpande verksamheten före förändringar i rörelsekapital	-14 572	2 911	-42 161	-25 604
Justeringar av rörelsekapital				
Förändring av varulager	831	944	6 852	-3 291
Förändring av rörelsefordringar	1 711	6 724	2 174	10 887
Förändring av rörelseskulder	3 604	7 707	-6 899	8 906
Kassaflöde från den löpande verksamheten	-8 426	18 286	-40 034	-9 102
Kassaflöde från investeringsverksamhet				
Förvärv av immateriella anläggningstillgångar	0	0	0	0
Förvärv av materiella anläggningstillgångar	-108	-7	-496	-285
Försäljning/utrangering av materiella tillgångar	0	0	0	0
Kassaflöde från investeringsverksamheten	-108	-7	-496	-285
Kassaflöde från finansieringsverksamhet				
Upptagna lån	10 000	0	10 000	5 000
Amortering av lån	0	0	0	-5 000
Nyemission	0	0	0	44 207
Emissionskostnader	0	0	0	-4 043
Teckningsoptioner	0	0	0	937
Kassaflöde från finansieringsverksamheten	10 000	0	10 000	41 101
Periodens kassaflöde	1 466	18 279	-30 530	31 713
Likvida medel i början av året	6 044	19 761	38 040	6 327
Likvida medel vid periodens slut	7 510	38 040	7 510	38 040

Rapport över förändring eget kapital koncernen

Eget kapital	Aktiekapital	Övrigt tillskjutet kapital	Reserver	Balanserade vinstmedel inkl. årets resultat	Eget kapital hänförligt till moderföretagets aktieägare	Totalt eget kapital
TSEK						
Per 1 januari 2017	1 579	84 971	-30	-8 218	78 302	78 302
Årets resultat				-26 791	-26 791	-26 791
Övrigt totalresultat			3		3	3
Summa totalresultat			-27	-26 791	-26 788	-26 788
Transaktioner med ägare						
Nyemission¹	395	39 769			40 164	40 164
Inbetalda premier för teckningsoptioner		937			937	937
Per 31 december 2017	1 974	125 677	-27	-35 009	92 615	92 615
Per 1 januari 2018	1 974	125 677	-27	-35 009	92 615	92 615
Periodens resultat				-47 959	-47 959	-47 959
Övrigt totalresultat			-24		-24	-24
Summa totalresultat			-51	-47 959	-47 983	-47 983
Transaktioner med ägare						
Per 31 december 2018	1 974	125 677	-51	-82 968	44 632	44 632

¹ För 2017 ingår nyemissionskostnader om 4 043 TSEK i redovisat belopp

Nyckeltal

Flerårsöversikt och nyckeltal för koncernen	jan-dec 2018	jan-dec 2017
Nettoomsättning, TSEK	59 286	62 454
Resultat före finansiella poster TSEK	-48 466	-33 489
Resultat före skatt, TSEK	-48 585	-33 552
Resultat efter skatt, TSEK	-47 959	-26 791
Rörelsemarginal före finansiella poster, %	neg	neg
Rörelsemarginal före skatt, %	neg	neg
Rörelsemarginal efter skatt, %	neg	neg
Soliditet, %	54	77
Sysselsatt kapital, TSEK	54 632	92 615
Skuldsättningsgrad, %	85	30
Eget kapital per aktie, SEK	2,82	5,87
Kassaflöde, löpande verksamheten TSEK	-40 034	-9 102
Kassaflöde, löpande verksamheten per aktie, SEK	-2,54	-0,58
Resultat före skatt per aktie, SEK	-3,08	-2,32
Resultat efter skatt per aktie, SEK	-3,04	-1,85
Antal genomsnittlig utestående aktier under perioden, före och efter utspädning, tusental	15 788	14 472
Antal aktier vid periodens slut, tusental	15 788	15 788
Anställda vid periodens slut	55	55

*Utspädningseffekter beaktas endast i de fall det medför att resultatet per aktie försämras. Om full tecknings sker inom ramen för optionsprogrammet kommer antalet aktier öka med 651 178 st.

Moderbolaget

Nettoomsättning och resultat för perioden oktober – december 2018

Moderbolagets omsättning för det fjärde kvartalet 2018, inklusive koncerninterna poster, uppgick till 14 364 (33 048) TSEK. Resultat före skatt var -11 338 (2 272) TSEK.

Nettoomsättning och resultat januari – december 2018

Moderbolagets omsättning för året 2018, inklusive koncerninterna poster, uppgick till 50 376 (62 376) TSEK. Resultat före skatt var -39 134 (-24 387) TSEK.

Moderbolagets balansräkning, finansiella ställning och investeringar

Moderbolagets likvida medel uppgick per den 31 december 2018 till 4 435 (37 908) TSEK. Beviljad checkkredit var 4 000 (4 000) TSEK, varav utnyttjad var 0 (0) TSEK.

Det egna kapitalet uppgick till 24 373 (64 540) TSEK, vilket ger en soliditet om 45 (69) procent.

Resultaträkning moderbolaget

Moderbolagets resultaträkning TSEK	2018 okt-dec	2017 okt-dec	2018 jan-dec	2017 jan-dec
Nettoomsättning	14 364	33 048	50 376	62 376
Kostnad för sålda varor	-7 775	-7 303	-17 488	-16 132
Bruttoresultat	6 589	25 745	32 888	46 244
Försäljningskostnader	-9 376	-12 024	-30 157	-34 322
Administrationskostnader	-2 809	-3 267	-11 303	-14 801
Forsknings- och utvecklingskostnader	-5 610	-8 299	-30 401	-21 603
Övriga rörelseintäkter	0	119	0	151
Övriga rörelsekostnader	-43	0	-43	0
Summa rörelsens kostnader	-17 835	-23 471	-71 904	-70 575
Rörelseresultat	-11 246	2 274	-39 016	-24 331
Resultat från finansiella poster	-92	-2	-118	-56
Resultat före skatt	-11 338	2 272	-39 134	-24 387
Skatt	0	-582	-1 032	5 160
Årets resultat	-11 338	1 690	-40 166	-19 227

Balansräkning moderbolaget

Moderbolagets balansräkning TSEK	2018-12-31	2017-12-31
Anläggningstillgångar		
Materiella anläggningstillgångar	883	1 176
Andelar i koncernföretag	1 377	1 377
Uppskjutna skattefordringar	23 056	24 088
Summa anläggningstillgångar	25 316	26 641
Omsättningstillgångar		
Varulager	10 326	17 178
Kundfordringar	4 320	5 910
Fordringar hos koncernföretag	6 412	1 470
Övriga fordringar	1 393	1 385
Förutbetalda kostnader och upplupna intäkter	1 512	2 696
Kassa och bank	4 435	37 908
Summa omsättningstillgångar	28 398	66 547
Summa tillgångar	53 714	93 188
Eget kapital och skulder		
Eget kapital		
Bundet eget kapital		
Aktiekapital	1 974	1 974
Överkursfond	3 734	3 734
Reservfond	40	40
	5 748	5 748
Fritt eget kapital		
Överkursfond	121 943	121 943
Balanserad vinst	-63 152	-43 924
Periodens resultat	-40 166	-19 227
Summa eget kapital	24 373	64 540
Långfristiga skulder		
Skulder till kreditinstitut	5 000	0
Summa långfristiga skulder	5 000	0
Kortfristiga skulder		
Leverantörsskulder	5 948	9 320
Skulder till kreditinstitut	5 000	0
Skulder till koncernföretag	937	1 101
Övriga skulder	8 344	6 848
Upplupna kostnader och förutbetalda intäkter	4 112	11 379
Summa kortfristiga skulder	24 341	28 648
Summa eget kapital och skulder	53 714	93 188

Nyckeltalsdefinitioner

Rörelsemarginal före finansiella poster, % = Rörelseresultat före finansiella poster och skatt i relation till omsättningen

Rörelsemarginal före skatt, % = Rörelseresultat med tillägg av finansiella poster i relation till omsättningen

Rörelsemarginal efter skatt, % = Periodens resultat efter skatt i relation till omsättningen

Soliditet, % = Eget kapital i relation till balansomslutning

Sysselsatt kapital, TSEK = Totala tillgångar reducerat med räntefria skulder

Räntabilitet på sysselsatt kapital, % = Rörelseresultat med tillägg av finansiella intäkter i relation till sysselsatt kapital

Räntabilitet på eget kapital, % = Resultat efter finansiella poster i relation till eget kapital

Räntabilitet på totalt kapital, % = Resultat efter finansiella poster i relation till balansomslutningen.

Skuldsättningsgrad, % = Totala skulder i relation till eget kapital

Finansiell information och kalender

Delårsrapporter, årsredovisning och Advenicas pressmeddelande kan läsas på www.advenica.com alternativt beställas från Advenica AB, Roskildevägen 1, 211 47 Malmö eller genom mail till ir@advenica.com.

Delårsrapport januari-mars 2019	2 maj	2019
Årsstämma	2 maj	2019
Delårsrapport januari-juni 2019	18 juli	2019
Delårsrapport januari-september 2019	22 oktober	2019

Kontakt

Marie Bengtsson, ff VD/CFO

Telefon 0703-86 00 32

E-post: marie.bengtsson@advenica.com

Denna delårsrapport har inte varit föremål för granskning av bolagets revisorer.

Denna information är sådan information som Advenica är skyldig att offentliggöra enligt EU:s marknadsmissbruksförordning. Informationen lämnades, genom ovanstående kontaktpersons försorg, för offentliggörande den 28 februari 2019 kl.08:45.

Styrelsens och verkställande direktörens försäkran

Styrelsen och verkställande direktör försäkrar att denna delårsrapport ger en rättvisande bild av Bolagets, ställning och resultat samt beskriver de väsentliga risker och osäkerheter som Bolaget står inför.

Malmö den 28 februari 2019

På styrelsens uppdrag signerar

Marie Bengtsson
ff VD och Koncernchef

Advenica på 2 minuter

Specialiserade på att säkra kritisk data-in-motion

Verkligheten

Samhället digitaliseras i allt snabbare takt. Merparten av effekterna är positiva, men det finns en mörk baksida. Ju fler system, nätverk och elektroniska enheter som är uppkopplade och sammankopplade, desto fler angreppspunkter och risker. Eftersom cyberattackerna också tilltar i frekvens och aggressivitet är säker digitalisering en stor och överhängande utmaning för alla verksamheter.

Genom att hjälpa kunderna att få effektiva cybersäkerhetslösningar på plats bidrar Advenica till livskraftiga och hållbara verksamheter – och till en säkrare värld.

Verksamheten

Advenica grundades 1993 i Sverige och är idag även etablerat i Finland och Österrike.

Bolaget analyserar, designar och implementerar grundskydd som förhindrar intrång, dataläckage och manipulation av skyddsvärd och verksamhetskritisk information. Våra framtidssäkra och hållbara kryptering- och segmenteringsprodukter är designade, utvecklade och tillverkade i Sverige. Genom att vi kontrollerar varje steg från design till eftermarknad, kan vi genomgående hålla hög assurans. Sedan länge används våra produkter för att kommunicera Top Secret-klassad information.

Advenica är ett av endast fyra företag i världen med EU-godkänd VPN-teknologi på högsta säkerhetsnivå. Amerikanskt och svenskt patent innehas för den egenutvecklade teknologin Three Domain Separation.

Marknaden

Advenica fokuserar på områdena National Security och Enterprise Solutions.

National Security omfattar försvarsmakter, underrättelsetjänster, säkerhetstjänster och myndigheter som hanterar information kopplad till nationella säkerhetsintressen. Informationen omgärdas normalt av sekretess under lång tid med högsta tänkbara krav på säkerhetsteknologin.

Enterprise Solutions inkluderar myndigheter, verksamheter inom kritisk infrastruktur samt industrier och organisationer där sekretess, integritet och informationssäkerhet är avgörande frågor. Inom kritisk infrastruktur koncentrerar Advenica sig framförallt på aktörer inom energiproduktion- och distribution, dricksvattenförsörjning och transporter. Dessa verksamheter är centrala måltavlor för cyberattacker samtidigt som deras industriella informations- och styrsystem sällan har tagit höjd för dagens hotbild. Behovet av tillförlitliga lösningar är akut.

Erbjudandet

Advenica erbjuder cybersäkerhetslösningar till försvarsindustri, myndigheter, leverantörer av kritisk infrastruktur samt andra organisationer med verksamhetskritisk och skyddsvärd information. Genom våra krypterings- och segmenteringsprodukter kan nätverk isoleras fysiskt samtidigt som information kan kopplas samman på ett säkert sätt.

Visionen

Digital frihet i all kommunikation.